



БЮДЖЕТ ДЛЯ ГРАЖДАН

*К решению Совета Гаврилово-Посадского муниципального района
№ 140 от 31.05.2017 «Об утверждении отчёта об исполнении бюджета Гаврилово-
Посадского муниципального района за 2016 год»*

ГАВРИЛОВО-ПОСАДСКИЙ МУНИЦИПАЛЬНЫЙ РАЙОН



Численность населения
на 01.01.2017– 16 070 чел.

Муниципальное образование включает:
Петровское городское поселение
Шекшовское сельское поселение
Новоселковское сельское поселение
Осановецкое сельское поселение

Территория 945,27 км²,
в том числе:
занятые с/х угодьями 590,5 км²
занятые землями лесного фонда 277 км²
землями населенных пунктов 77,77 км²

ЦЕЛИ БЮДЖЕТА ДЛЯ ГРАЖДАН




**Повышение
финансовой
грамотности
населения**



**Взаимодействие
власти и
гражданина,
общественный
контроль**

**Раскрытие
информации о
бюджете
района**



Этапы бюджетного процесса



ИСПОЛНЕНИЕ БЮДЖЕТА -

это этап бюджетного процесса, который начинается с момента утверждения решения о бюджете законодательным (представительным) органом муниципального образования и продолжается в течение финансового года, с 1 января по 31 декабря.

Исполнение бюджета -

процесс сбора и учета доходов и осуществление расходов на основе сводной бюджетной росписи и кассового плана.



ОСНОВНЫЕ ЭТАПЫ ИСПОЛНЕНИЯ БЮДЖЕТА:

Исполнение бюджета по доходам обеспечение полного и своевременного поступления в бюджет налогов, сборов, доходов от использования имущества и других обязательных платежей, в соответствии с утверждёнными бюджетными назначениями.

Исполнение бюджета по расходам обеспечение последовательного финансирования мероприятий, предусмотренных решением о бюджете, в пределах утверждённых сумм с целью исполнения принятых муниципальным образованием расходных обязательств.

Составление и утверждение отчета об исполнении бюджета является важной формой контроля за исполнением бюджета.

Годовой отчет об исполнении бюджета Гаврилово-Посадского муниципального района за 2016 год предоставляется в Совет Гаврилово-Посадского муниципального района. По результатам рассмотрения отчета депутаты районного Совета принимают решение о его утверждении либо отклонении.

ЭТАПЫ СОСТАВЛЕНИЯ И УТВЕРЖДЕНИЯ ОТЧЁТА ОБ ИСПОЛНЕНИИ БЮДЖЕТА

отчет об исполнении бюджета района составляется в установленном порядке на основании сводной бюджетной отчетности соответствующих главных администраторов бюджетных средств

1

Составление отчета об исполнении бюджета за прошедший финансовый год

Представление отчета об исполнении бюджета в контрольный орган для осуществления внешней проверки

2

До 1 апреля текущего финансового года
Представление

3

До 1 мая текущего финансового года

Представление отчета об исполнении бюджета и сопутствующих материалов в Совет Гаврилово-Посадского муниципального района

4

Рассмотрение и утверждение отчета об исполнении бюджета

Отчёт об исполнении бюджета района утверждается решением Совета Гаврилово-Посадского муниципального района

ОСНОВНЫЕ НАПРАВЛЕНИЯ БЮДЖЕТНОЙ И НАЛОГОВОЙ ПОЛИТИКИ 2016 ГОДА

- Сохранение и увеличение доходного потенциала района для обеспечения сбалансированности бюджетной системы района в среднесрочной и долгосрочной перспективе;
- Взаимодействие с налогоплательщиками, осуществляющими деятельность на территории Гаврилово-Посадского муниципального района, в целях обеспечения своевременного и полного выполнения ими налоговых обязательств по уплате налогов в бюджеты всех уровней;
- Обеспечение возможности для населения Гаврилово-Посадского муниципального района получить качественное образование ;
- Повышение эффективности использования муниципальной собственности;
- Развитие физической культуры и массового спорта, обеспечение доступности занятий спортом для всех слоев населения, содействие развитию туризма;
- Проведение мероприятий по развитию общественной молодежной инициативы, патриотическому воспитанию молодежи, приобретение жилья молодым семьям;
- Сохранение и повышение транспортно-эксплуатационного состояния сети автодорог местного значения;
- Создание условий для улучшения доступа населения к культурным ценностям;
- Повышение эффективности бюджетных расходов, создание механизма контроля за их выполнением.



Что такое бюджет?




Бюджет – это план доходов и расходов на определённый (трехлетний) период.

ДОХОДЫ – РАСХОДЫ = ПРОФИЦИТ / ДЕФИЦИТ



Профицит

(доходы больше расходов) При превышении доходов над расходами принимается решение, как их использовать (например, накапливать резервы, остатки, погашать долг)



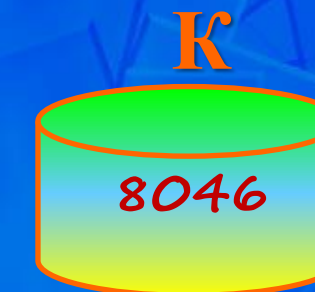
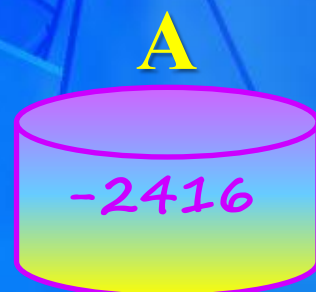
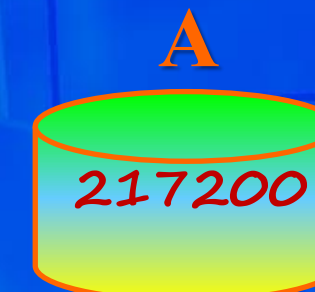
Дефицит

(расходы больше доходов) При превышении расходов над доходами принимается решение, об источниках покрытия дефицита (например, использовать имеющиеся накопления, остатки, взять в долг)

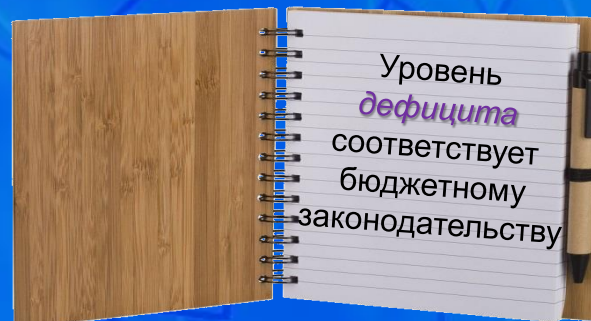


ОСНОВНЫЕ ПАРАМЕТРЫ БЮДЖЕТА

Тыс. руб.



Н



Т

ИСПОЛНЕНИЕ БЮДЖЕТА ГАВРИЛОВО-ПОСАДСКОГО МУНИЦИПАЛЬНОГО РАЙОНА В 2016 ГОДУ, ТЫС. РУБ.



ДОХОДЫ
в расчете на 1 жителя
района составили
14017 руб.

РАСХОДЫ
в расчете на 1 жителя
района составили
13516 руб.

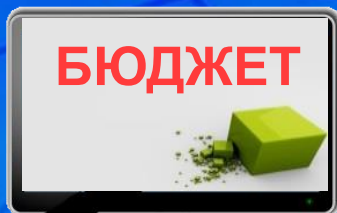


Численность
населения
на 01.01.2017
16070 чел.

СТРУКТУРА ДОХОДОВ И РАСХОДОВ

☑ Доходы

☑ Расходы



- 0100 *Общегосударственные вопросы*
- 0300 *Национальная безопасность и правоохранительная деятельность*
- 0400 *Национальная экономика*
- 0500 *Жилищно-коммунальное хозяйство*
- 0600 *Охрана окружающей среды*
- 0700 *Образование*
- 0800 *Культура*
- 1000 *Социальная политика*
- 1100 *Физическая культура и спорт*

Муниципальный долг - 0

ДОХОДНАЯ ЧАСТЬ БЮДЖЕТА



ДОХОДЫ БЮДЖЕТА -

это безвозмездные и безвозвратные поступления денежных средств в бюджет



Налоговые доходы

Поступления от уплаты налогов, установленных Налоговым кодексом Российской Федерации, например:

- налог на прибыль организаций;
- акцизы;
- налог на доходы физических лиц;
- другие налоги.

Неналоговые доходы

Поступления от уплаты других пошлин и сборов, установленных законодательством, а также штрафов за нарушение законодательства, например:

- доходы от использования государственного имущества и земли;
- штрафные санкции;
- другие.

Безвозмездные поступления

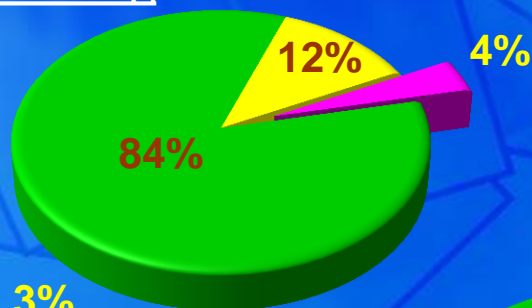
Поступления от других бюджетов бюджетной системы (межбюджетные трансферты), организаций, граждан (кроме налоговых и неналоговых доходов).



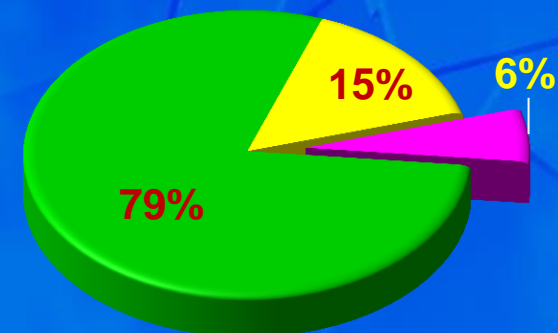
СТРУКТУРА И ДИНАМИКА ИСПОЛНЕНИЯ ДОХОДОВ, ТЫС. РУБ.

Наименование	2013 год	2014 год	2015 год	2016 год
Налоговые доходы	32001	26760	25421	33763
Неналоговые доходы	10120	8009	17456	12861
Безвозмездные поступления	377442	222404	212339	178778
ВСЕГО ДОХОДОВ:	419563	257173	255216	225402

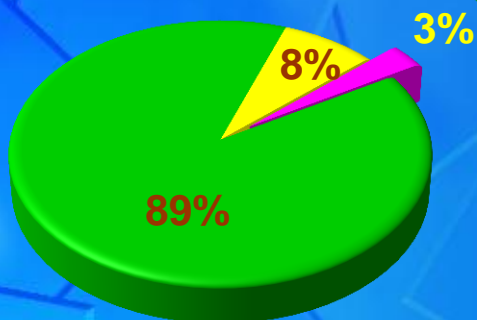
2014 год



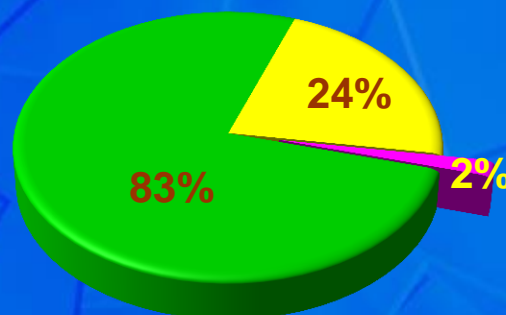
2016 год



2013 год

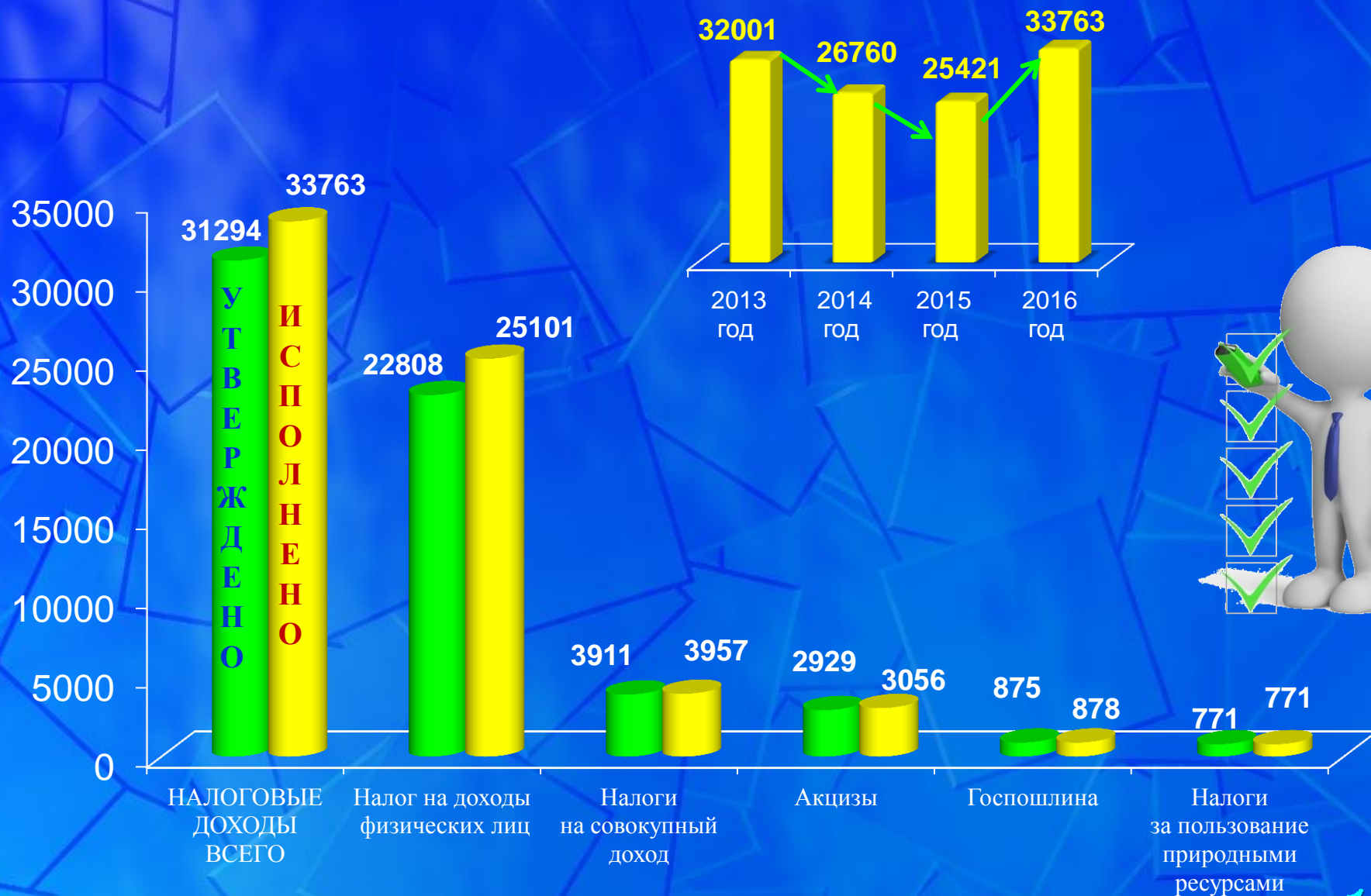


2015 год

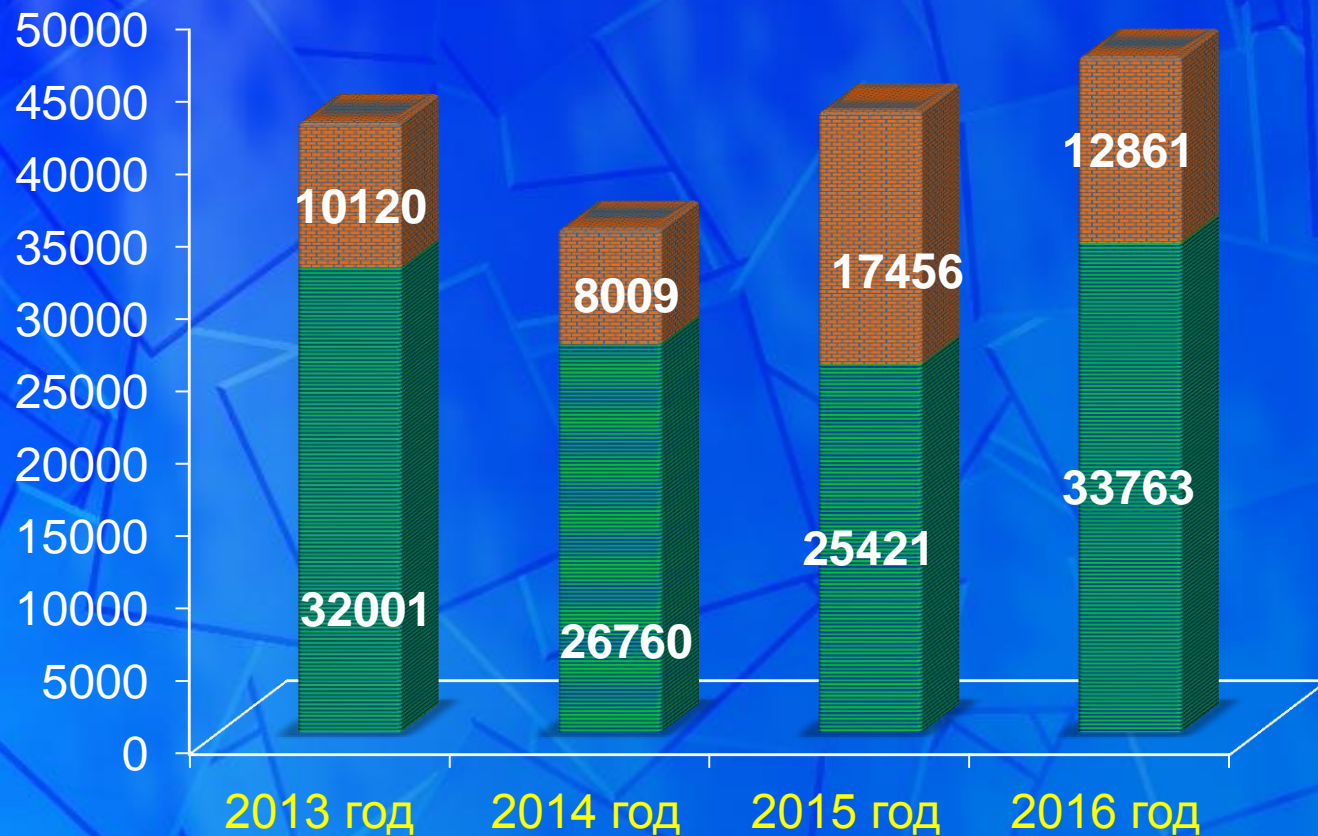


- Налоговые доходы
- Неналоговые доходы
- Безвозмездные поступления

ИСПОЛНЕНИЕ БЮДЖЕТА ГАВРИЛОВО-ПОСАДСКОГО МУНИЦИПАЛЬНОГО РАЙОНА ПО НАЛОГОВЫМ ДОХОДАМ, ТЫС. РУБ.

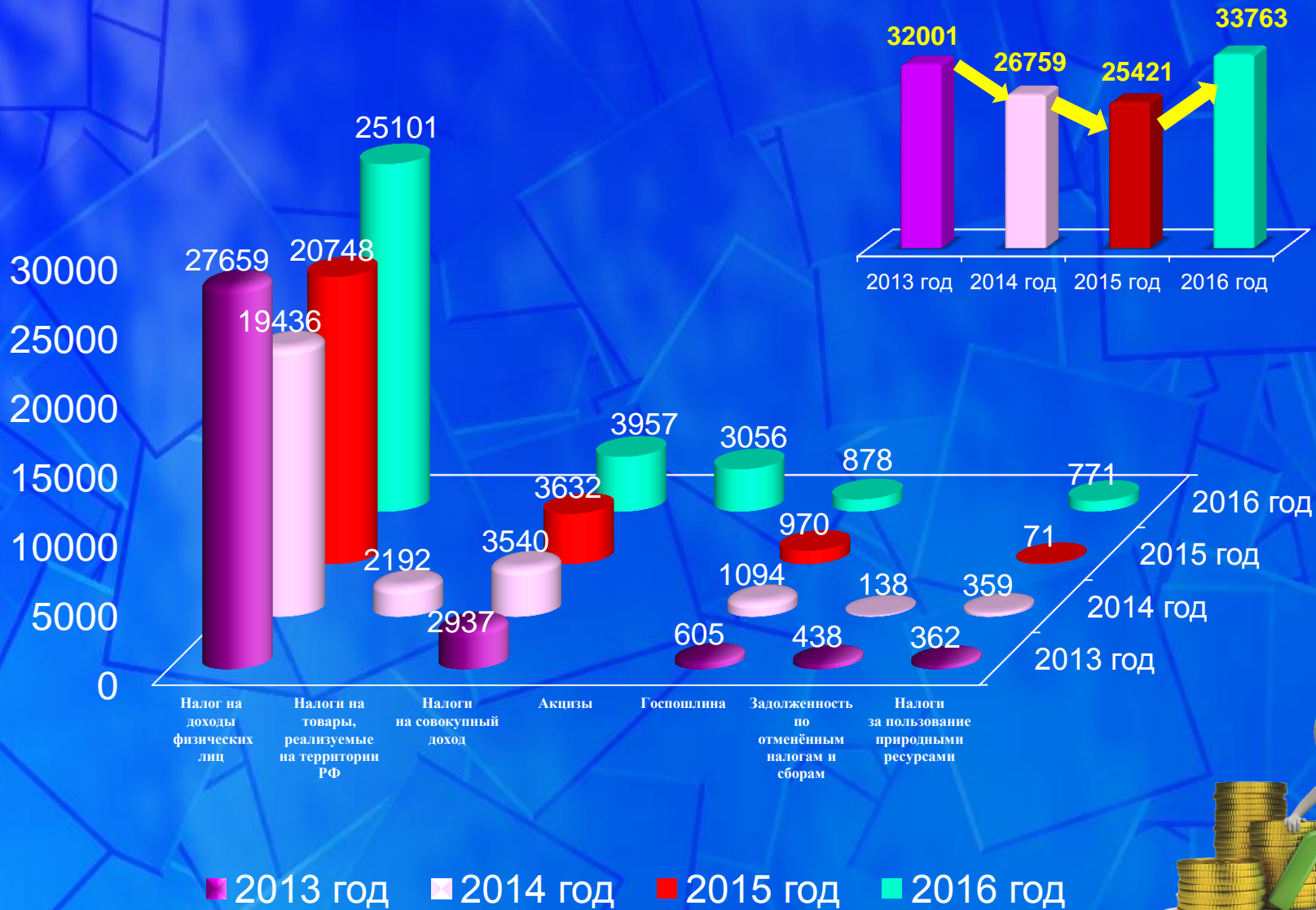


ДИНАМИКА ПОСТУПЛЕНИЙ НАЛОГОВЫХ И НЕНАЛОГОВЫХ ДОХОДОВ, ТЫС. РУБ.

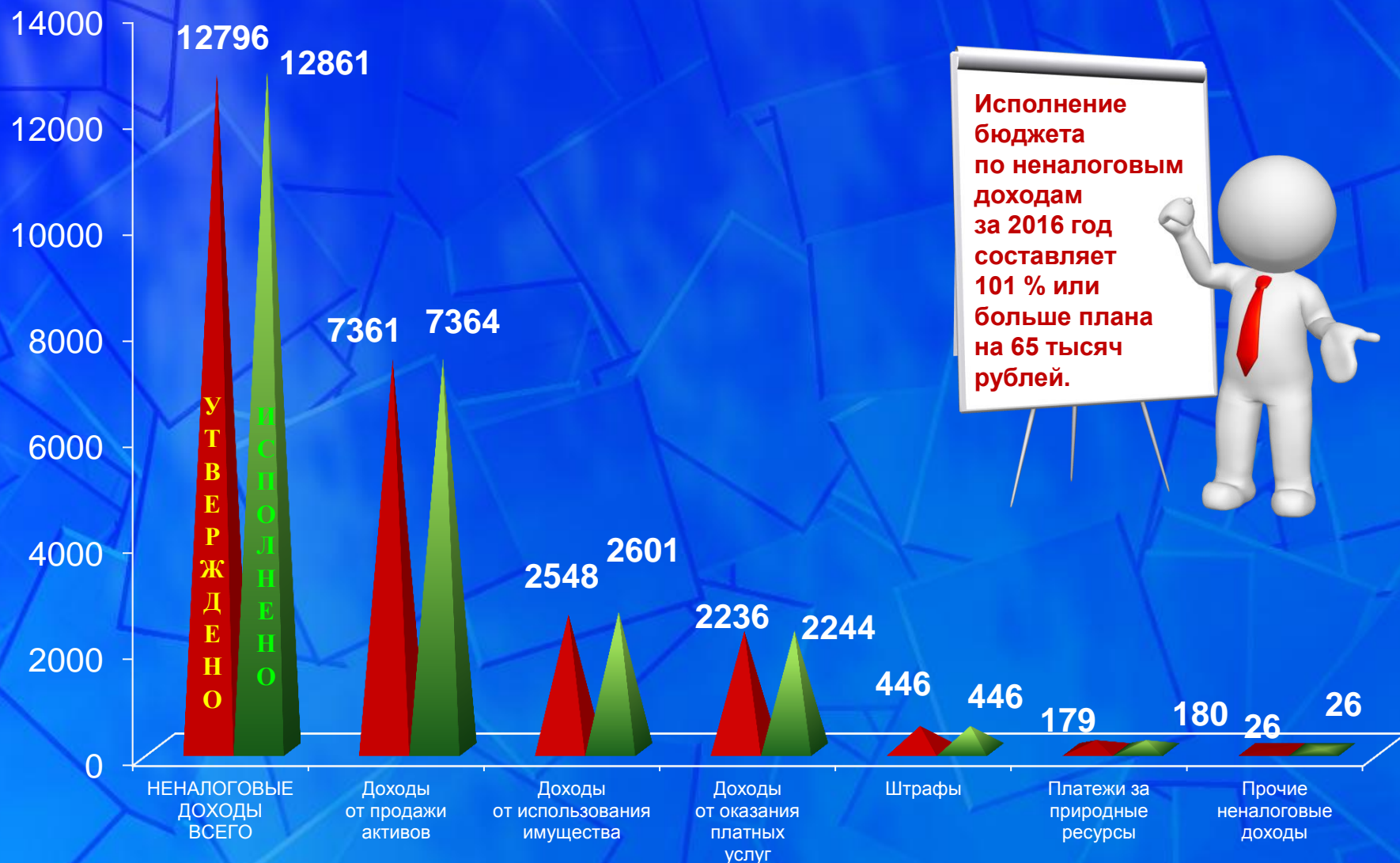


■ Неналоговые доходы ■ Налоговые доходы

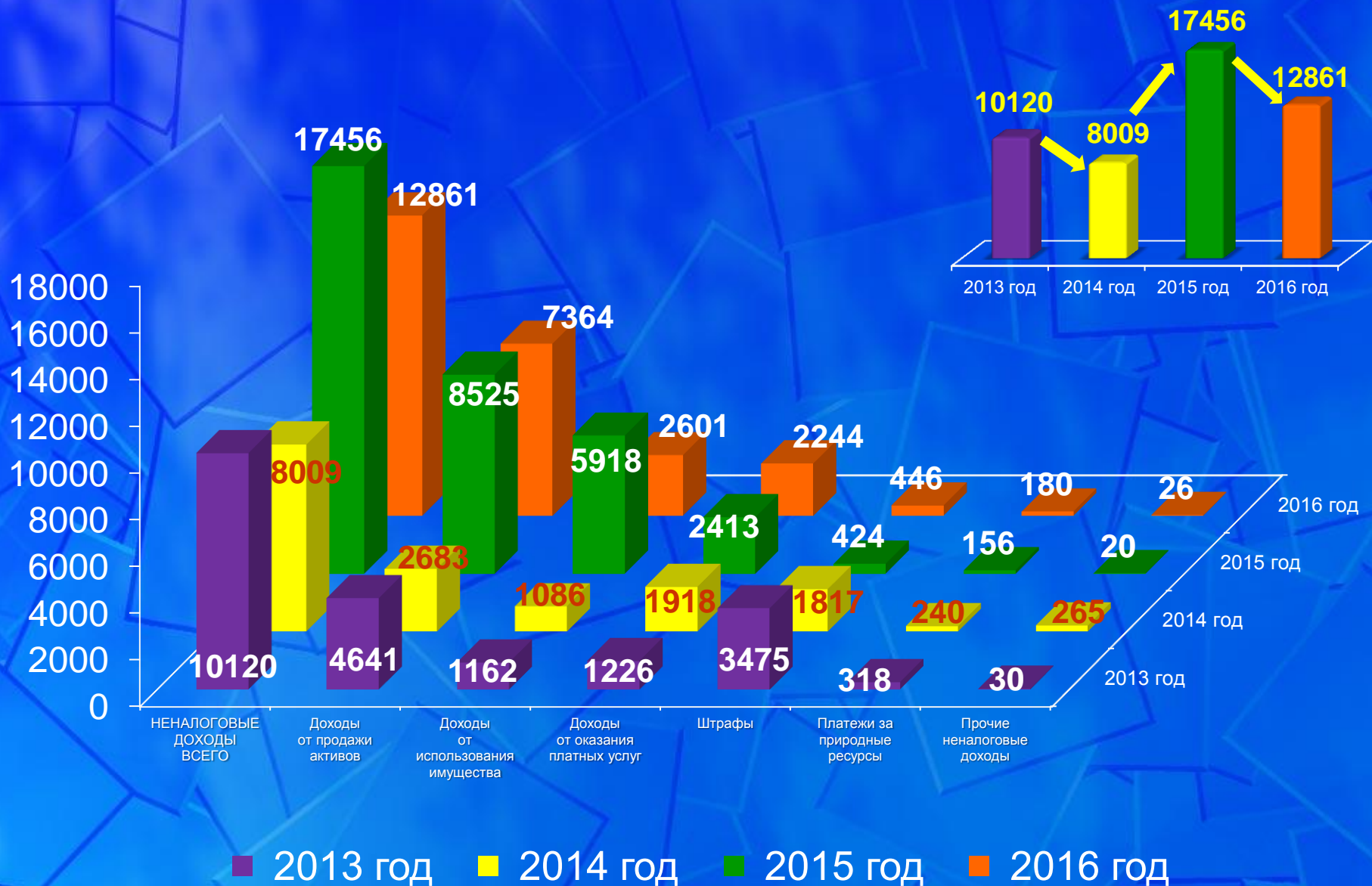
ДИНАМИКА ИЗМЕНЕНИЯ ПОСТУПЛЕНИЙ ПО НАЛОГОВЫМ ДОХОДАМ, ТЫС. РУБ.



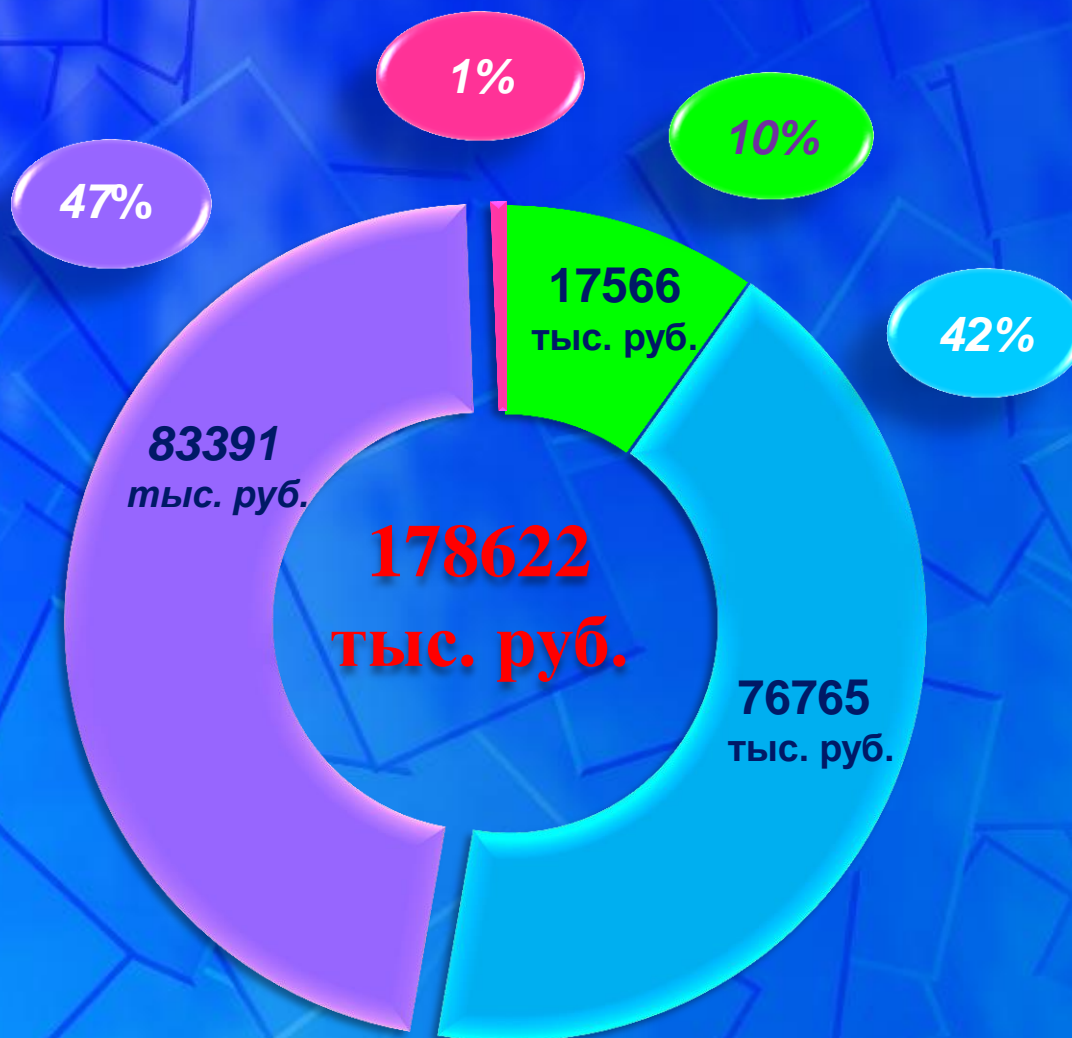
ИСПОЛНЕНИЕ БЮДЖЕТА ГАВРИЛОВО-ПОСАДСКОГО МУНИЦИПАЛЬНОГО РАЙОНА ПО НЕНАЛОГОВЫМ ДОХОДАМ ЗА 2016 ГОД, ТЫС. РУБ.



ДИНАМИКА ИЗМЕНЕНИЯ ПО НЕНАЛОГОВЫМ ДОХОДАМ БЮДЖЕТА ГАВРИЛОВО-ПОСАДСКОГО МУНИЦИПАЛЬНОГО РАЙОНА, ТЫС. РУБ.



СТРУКТУРА БЕЗВОЗМЕЗДНЫХ ПОСТУПЛЕНИЙ БЮДЖЕТА ГАВРИЛОВО-ПОСАДСКОГО МУНИЦИПАЛЬНОГО РАЙОНА В 2016 ГОДУ

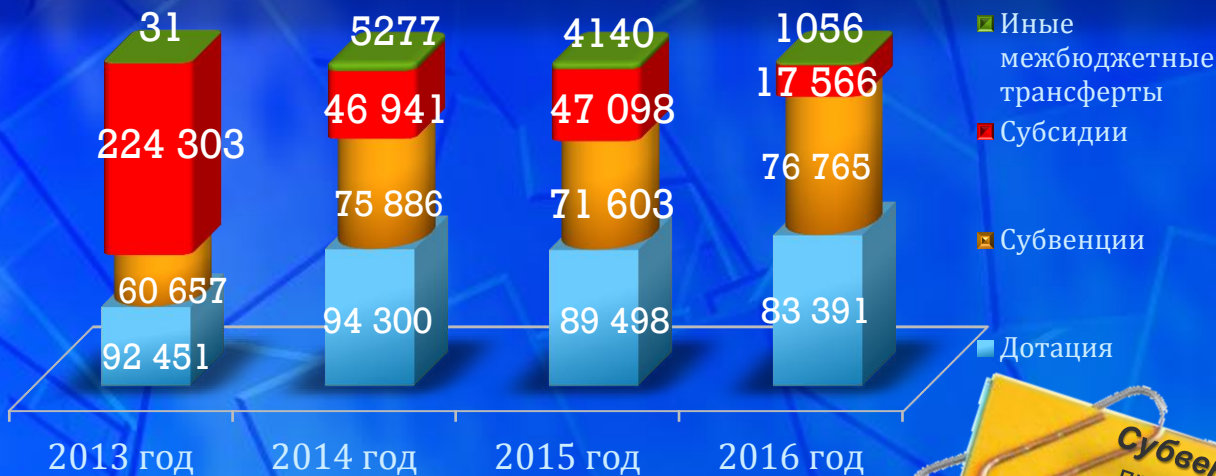


- Субвенции из областного бюджета
- Субвенции из областного бюджета
- Дотация из областного бюджета
- Иные межбюджетные трансферты из областного бюджета

БЕЗВОЗМЕЗДНЫЕ ПОСТУПЛЕНИЯ В БЮДЖЕТ ГАВРИЛОВО-ПОСАДСКОГО МУНИЦИПАЛЬНОГО РАЙОНА, ТЫС. РУБ.



Безвозмездные поступления – это средства одного бюджета бюджетной системы РФ, перечисляемые другому бюджету бюджетной системы РФ



Дотации – межбюджетные трансферты, предоставляемые на безвозмездной и безвозвратной основе без установления направлений и (или) условий их использования

Субсидии – бюджетные средства, предоставляемые бюджету другого уровня бюджетной системы РФ, в целях софинансирования расходных обязательств, возникающих при выполнении полномочий органов местного самоуправления по вопросам местного значения

Субвенции - бюджетные средства, предоставляемые бюджету другого уровня бюджетной системы РФ на безвозмездной и безвозвратной основе на осуществление определенных целевых расходов, возникающих при выполнении полномочий РФ, переданных для осуществления властью другого уровня бюджетной системы РФ

ВИДЫ НАЛОГОВ



Налог – обязательный, индивидуально безвозмездный платеж, взимаемый с организаций и физических лиц в форме отчуждения принадлежащих им на праве собственности, хозяйственного ведения или оперативного управления денежных средств в целях финансового обеспечения деятельности государства и (или) муниципальных образований

ФЕДЕРАЛЬНЫЕ

МЕСТНЫЕ

РЕГИОНАЛЬНЫЕ

УСТАНОВЛЕННЫ НАЛОГОВЫМ КОДЕКСОМ РОССИЙСКОЙ ФЕДЕРАЦИИ

и обязательных к уплате на всей территории Российской Федерации, например:

- Налог на прибыль организаций;
- Налог на доходы физических лиц;
- Акцизы.



и законами субъектов Российской Федерации и обязательны к уплате на соответствующих территориях субъектов РФ, например:

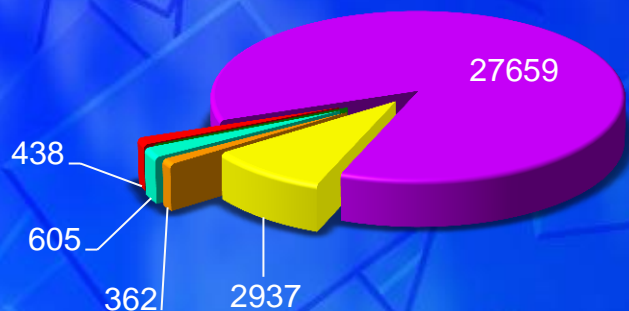
- Налог на имущество организаций;
- Транспортный налог.

и нормативными актами представительных органов муниципальных образований и обязательны к уплате на территориях соответствующих муниципальных образований, например:

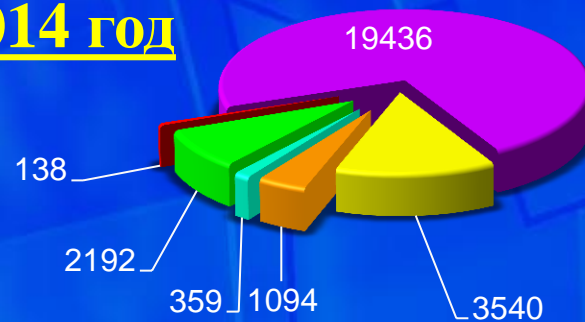
- Земельный налог;
- Налог на имущество физических лиц.

Структура и динамика налоговых доходов, тыс. руб.

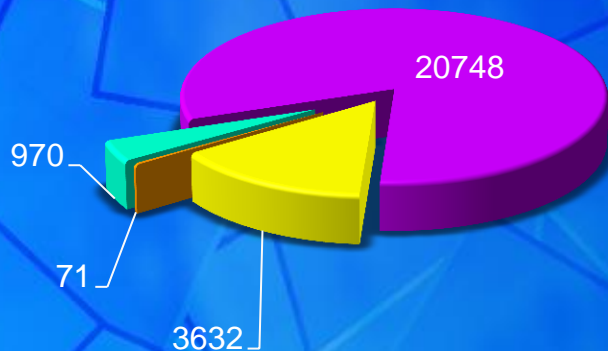
2013 год



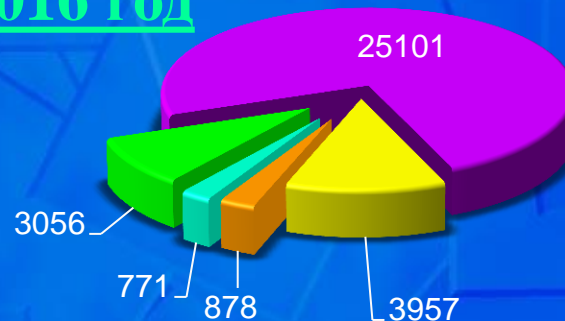
2014 год



2015 год



2016 год

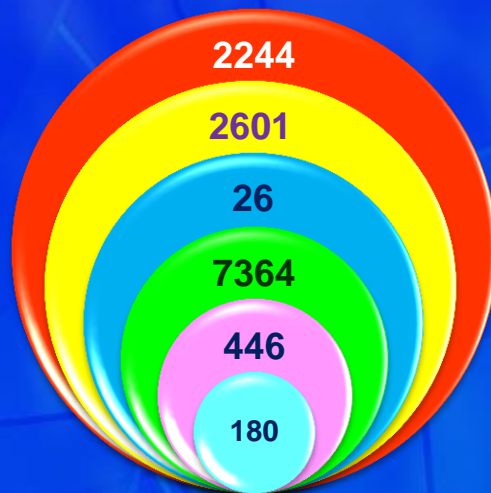


- Налог на доходы физических лиц
- Налоги на совокупный доход
- Государственная пошлина
- Налоги, сборы и регулярные платежи за пользование природными ресурсами
- Налоги на товары (работы, услуги), реализуемые на территории РФ
- Задолженность и перерасчеты по отмененным налогам, сборам и иным обязательным платежам

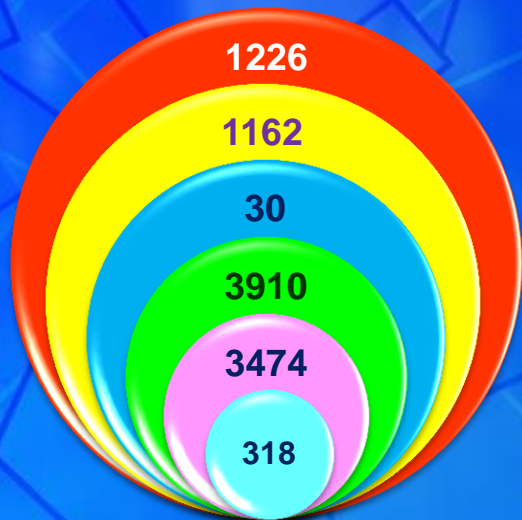
Структура и динамика неналоговых доходов, тыс. руб.

- Платежи при пользовании природными ресурсами
- Штрафы, санкции, возмещение ущерба
- Доходы от продажи материальных и нематериальных активов

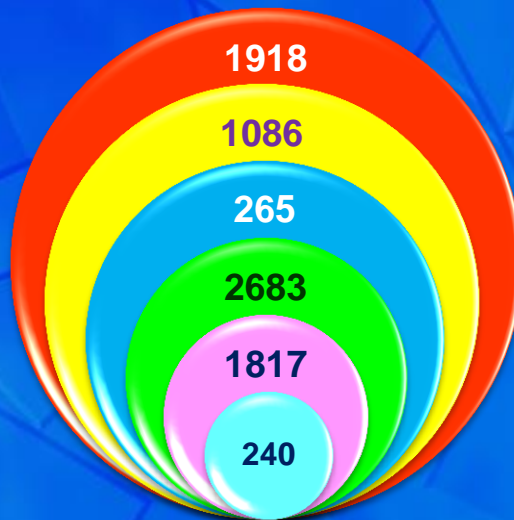
- Прочие неналоговые доходы
- Доходы от использования имущества, находящегося в муниципальной собственности
- Доходы от оказания платных услуг



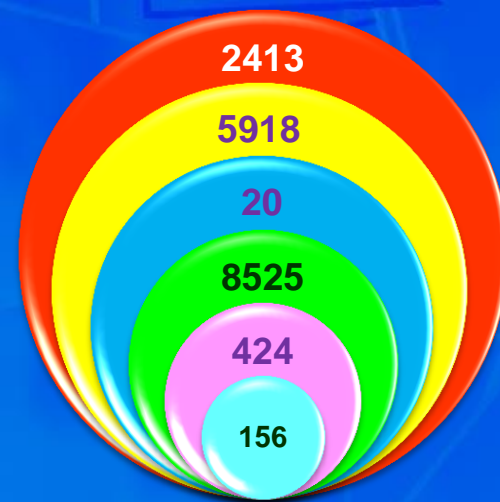
2016 год



2013 год



2014 год



2015 год

ДИНАМИКА ПОСТУПЛЕНИЯ НАЛОГОВЫХ И НЕНАЛОГОВЫХ ДОХОДОВ БЮДЖЕТА, тыс. руб.



ЧТО ТАКОЕ МЕЖБЮДЖЕТНЫЕ ТРАНСФЕРТЫ?



Межбюджетные трансферты – денежные средства, перечисляемые из одного бюджета бюджетной системы Российской Федерации другому.

Межбюджетные трансферты – это основной вид безвозмездных перечислений.

ВИДЫ МЕЖБЮДЖЕТНЫХ ТРАНСФЕРТОВ

Дотации

(от латинского «Dotatio» - дар, пожертвование)



денежная помощь со стороны бюджета другого уровня не оговаривается никакими условиями

Субвенции

(от латинского «Subvenire» - приходит на помощь)



со стороны государства выделяются средства местному бюджету на исполнение переданных государственных полномочий. В случае нарушения целевого использования средств, они подлежат возврату в тот бюджет, из которого получены.

Субсидии

(от латинского «Subsidium» - поддержка)



средства предоставляются бюджету другого уровня на условиях долевого финансирования расходов

Вы даёте своему ребёнку «карманные деньги»




Вы даёте своему ребёнку деньги и посылаете его в магазин купить продукты (по списку)



Вы «добавляете» денег для того, чтобы ваш ребёнок купил себе новый телефон (а остальные он накопил сам)



ДИНАМИКА ИЗМЕНЕНИЯ БЕЗВОЗМЕЗДНЫХ ПОСТУПЛЕНИЙ БЮДЖЕТА ГАВРИЛОВО-ПОСАДСКОГО МУНИЦИПАЛЬНОГО РАЙОНА, ТЫС. РУБ.



2016 год

83391 17566 76765 1056

2015 год

89 498 47098 71603 4140

2014 год

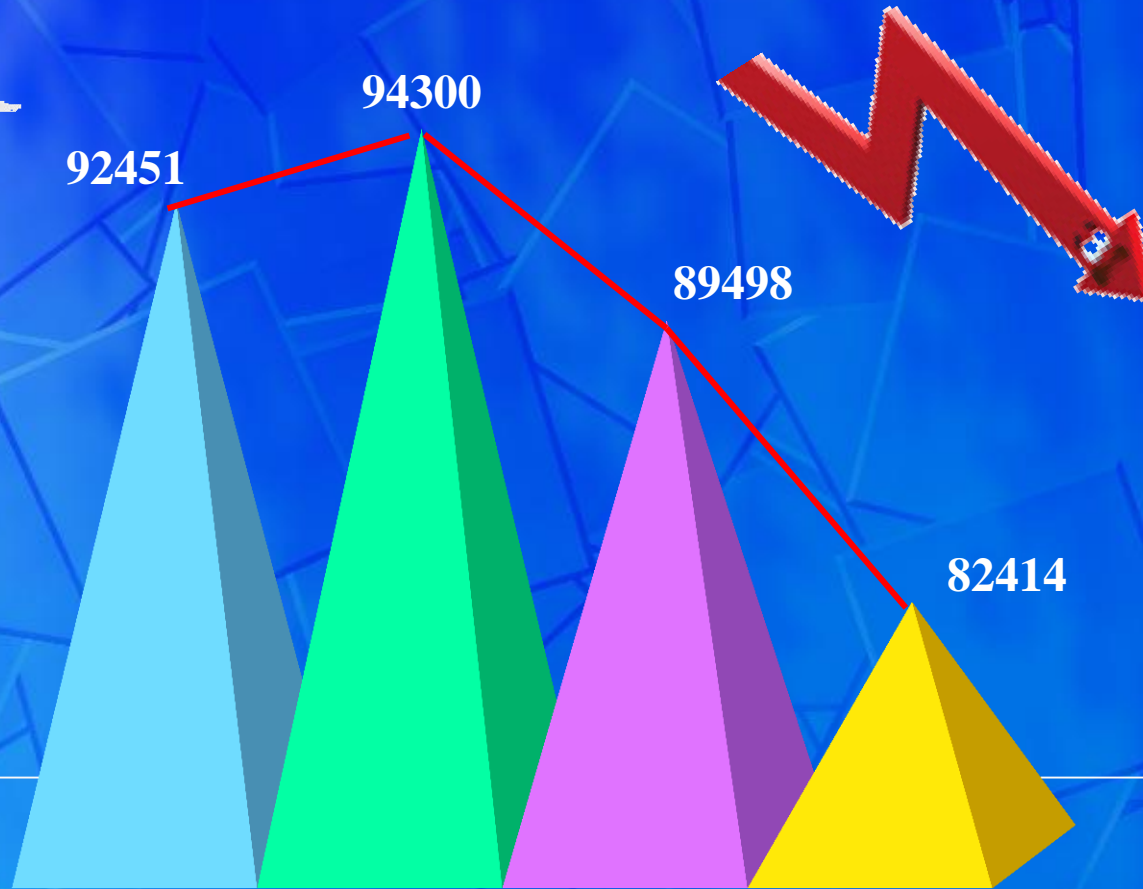
94299 46941 75887 5277

2013 год

92451 224303 60657 31

■ Дотации ■ Субсидии ■ Субвенции ■ Иные межбюджетные трансферты

ДИНАМИКА ПОСТУПЛЕНИЯ ДОТАЦИИ, ТЫС. РУБ.




■ 2013 год ■ 2014 год ■ 2015 год ■ 2016 год

ДИНАМИКА ИЗМЕНЕНИЯ ДОХОДОВ БЮДЖЕТА ГАВРИЛОВО-ПОСАДСКОГО МУНИЦИПАЛЬНОГО РАЙОНА, ТЫС. РУБ.

■ Налоговые,
неналоговые
доходы

■ Безвозмездные
поступления



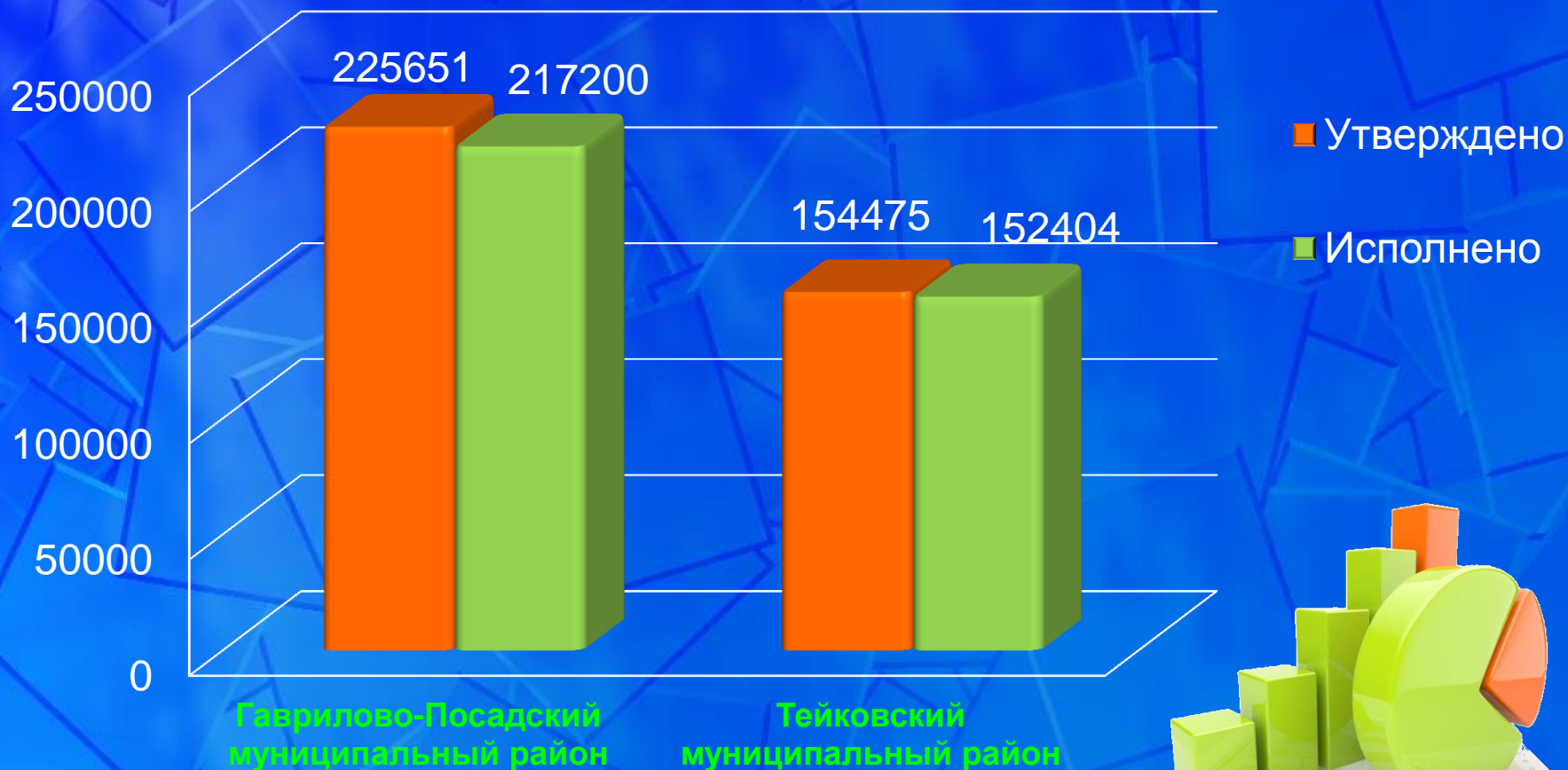
СТАТИСТИЧЕСКОЕ СОПОСТАВЛЕНИЕ С ДРУГИМИ МУНИЦИПАЛЬНЫМИ ОБРАЗОВАНИЯМИ ПО ДОХОДАМ В 2016 ГОДУ, ТЫС. РУБ.

■ Гаврилово-Посадский муниципальный район

■ Тейковский муниципальный район



СТАТИСТИЧЕСКОЕ СОПОСТАВЛЕНИЕ С ДРУГИМИ МУНИЦИПАЛЬНЫМИ ОБРАЗОВАНИЯМИ ПО РАСХОДАМ В 2016 ГОДУ, ТЫС. РУБ.



РАСХОДЫ БЮДЖЕТА




Расходы бюджета – выплачиваемые из бюджета денежные средства.

Формирование расходов осуществляется в соответствии с расходными обязательствами, обусловленными установленным законодательством разграничением полномочий, исполнение которых должно происходить в очередном финансовом году за счет средств соответствующих бюджетов.

Принципы формирования расходов бюджета:



по разделам;



по ведомствам;



по муниципальным программам
Гаврилово-Посадского муниципального района.



СТРУКТУРА РАСХОДОВ ПО ОСНОВНЫМ НАПРАВЛЕНИЯМ



Национальная экономика

05

Жилищно-коммунальное хозяйство



04

Национальная безопасность и правоохранительная деятельность



03

Общегосударственные вопросы



01

Физическая культура и спорт



10

Социальная политика



09

Культура, кинематография



08


Образование



07

РАСХОДЫ БЮДЖЕТА ПО РАЗДЕЛАМ

ДИНАМИКА РАСХОДОВ БЮДЖЕТА ГАВРИЛОВО-ПОСАДСКОГО МУНИЦИПАЛЬНОГО РАЙОНА ЗА 2013-2016 ГОДЫ, ТЫС. РУБ.

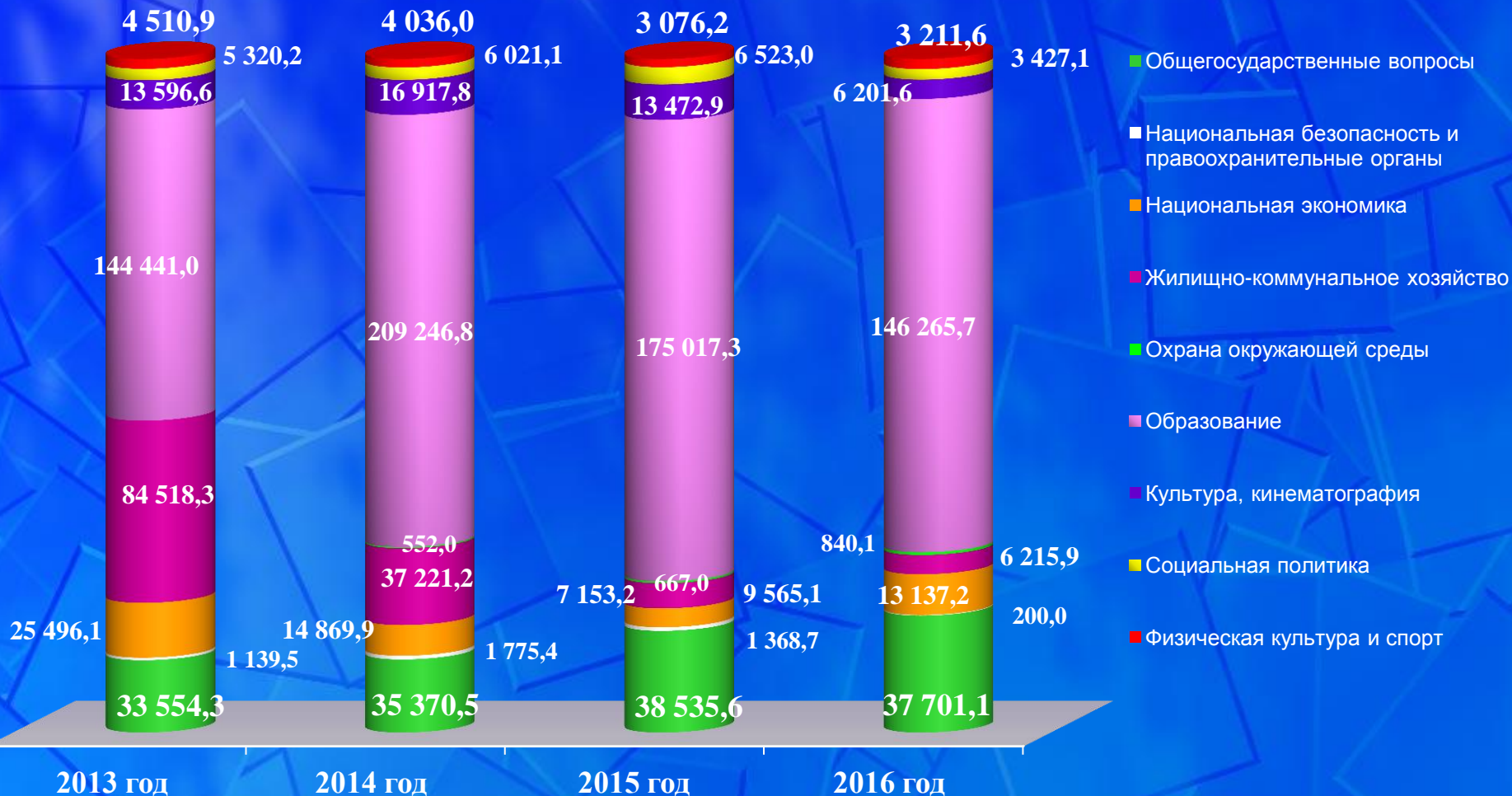


**РАСХОДЫ БЮДЖЕТА ПО РАЗДЕЛАМ
ГАВРИЛОВО-ПОСАДСКОГО МУНИЦИПАЛЬНОГО РАЙОНА,
ТЫС. РУБ.**

34

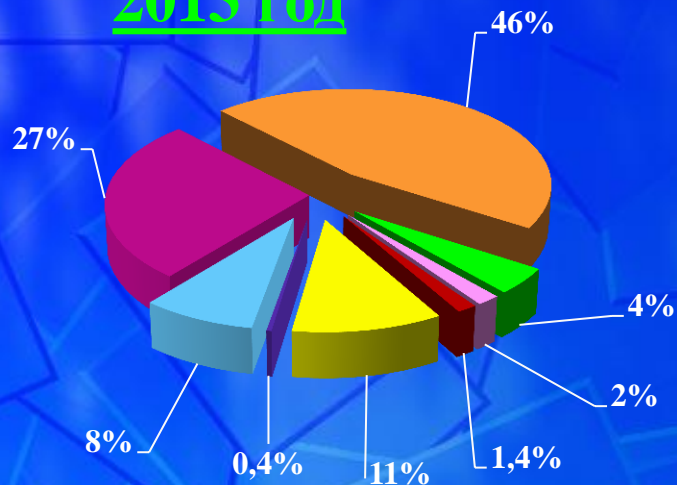
РАЗДЕЛ	2013 год	2014 год	2015 год	2016 год
01 Общегосударственные вопросы	33554,3	35370,5	38535,6	37701,1
03 Национальная безопасность и правоохранительная деятельность	1139,5	1775,4	1368,7	200,0
04 Национальная экономика	25496,1	14869,9	7153,2	13137,2
05 Жилищно-коммунальное хозяйство	84518,3	37221,2	9565,1	6215,9
06 Охрана окружающей среды	0	552,0	667,0	840,1
07 Образование	144441,0	209246,8	175017,3	146265,7
08 Культура, кинематография	13596,6	16917,8	13472,9	6201,6
10 Социальная политика	5320,2	6021,1	6523,0	3427,1
11 Физическая культура и спорт	4510,9	4036,0	3076,2	3211,6
Всего расходов:	312576,9	326010,7	255379,0	217200,3

ДИНАМИКА РАСХОДОВ БЮДЖЕТА ПО РАЗДЕЛАМ ГАВРИЛОВО-ПОСАДСКОГО МУНИЦИПАЛЬНОГО РАЙОНА, ТЫС. РУБ.

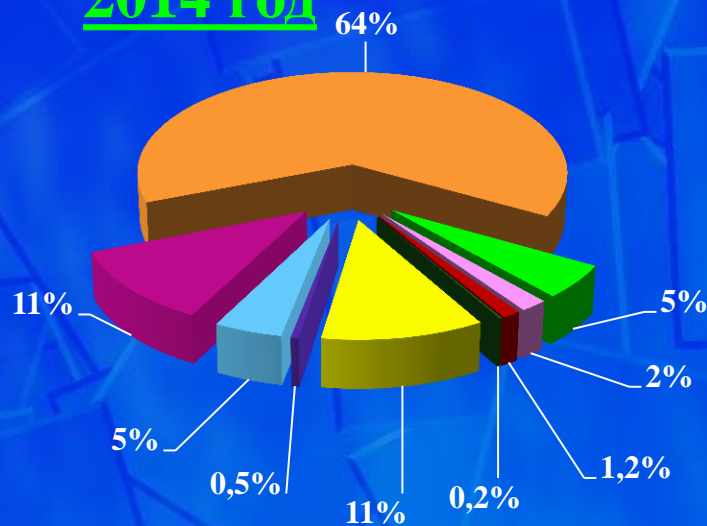


СТРУКТУРА РАСХОДОВ БЮДЖЕТА ГАВРИЛОВО-ПОСАДСКОГО МУНИЦИПАЛЬНОГО РАЙОНА 2013-2016 ГОДЫ

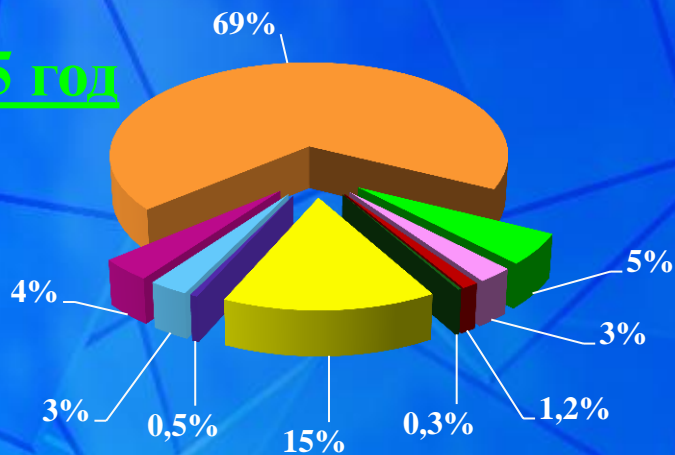
2013 ГОД



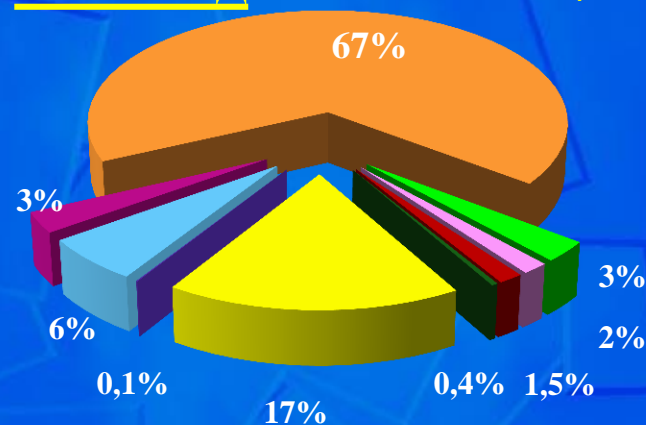
2014 ГОД



2015 ГОД



2016 ГОД



- **Общегосударственные вопросы**
- **Национальная безопасность и правоохранительная деятельность**
- **Национальная экономика**
- **Жилищно-коммунальное хозяйство**
- **Образование**
- **Культура и кинематография**
- **Социальная политика**
- **Физическая культура и спорт**
- **Охрана окружающей среды**

СОЦИАЛЬНО-ЗНАЧИМЫЕ РАСХОДЫ БЮДЖЕТА ГАВРИЛОВО-ПОСАДСКОГО МУНИЦИПАЛЬНОГО РАЙОНА В 2016 ГОДУ



• Образование
146265,7 тыс. руб.



• Культура
6201,6 тыс. руб.



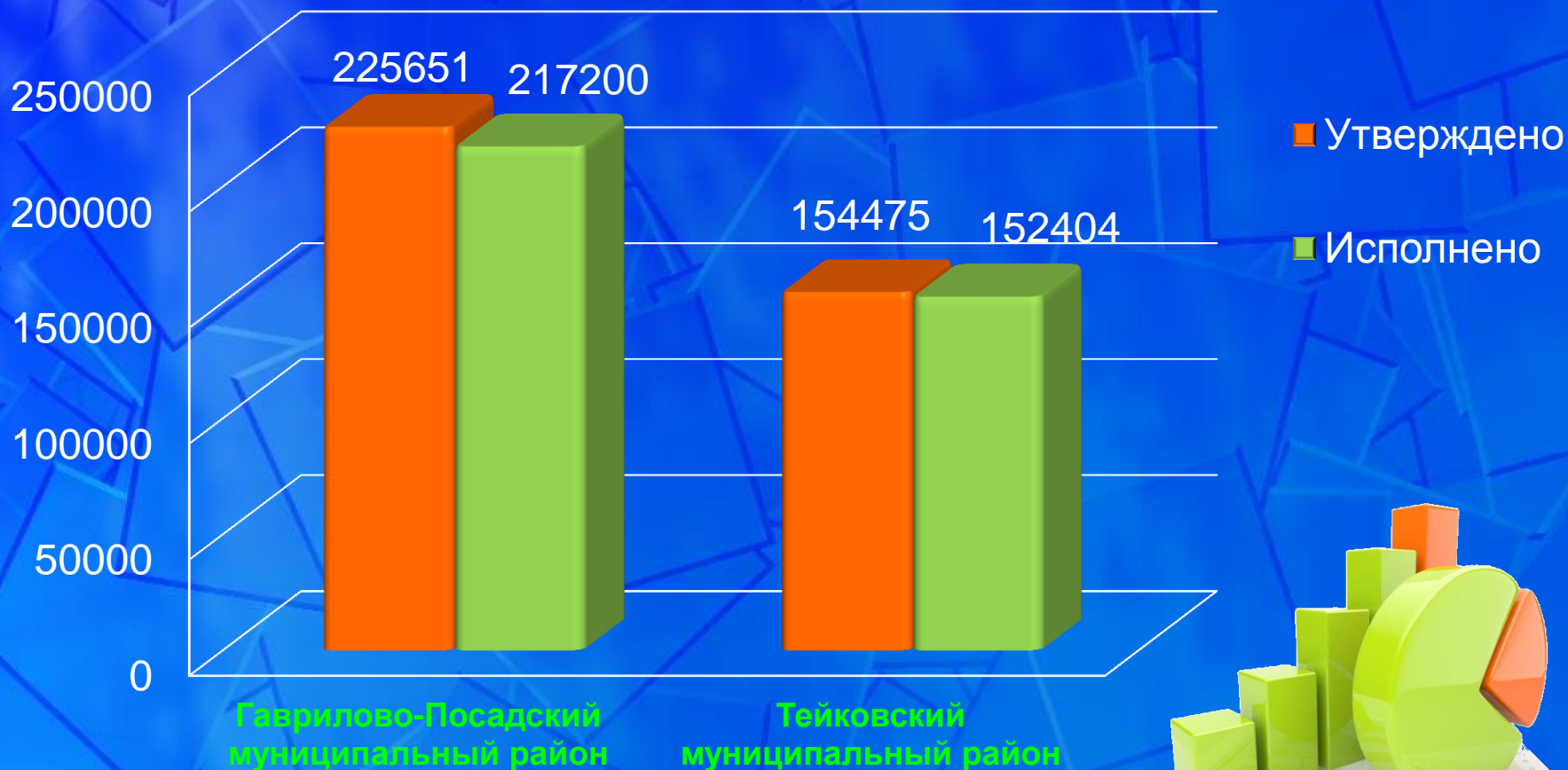
• Социальная политика
3427,1 тыс. руб.



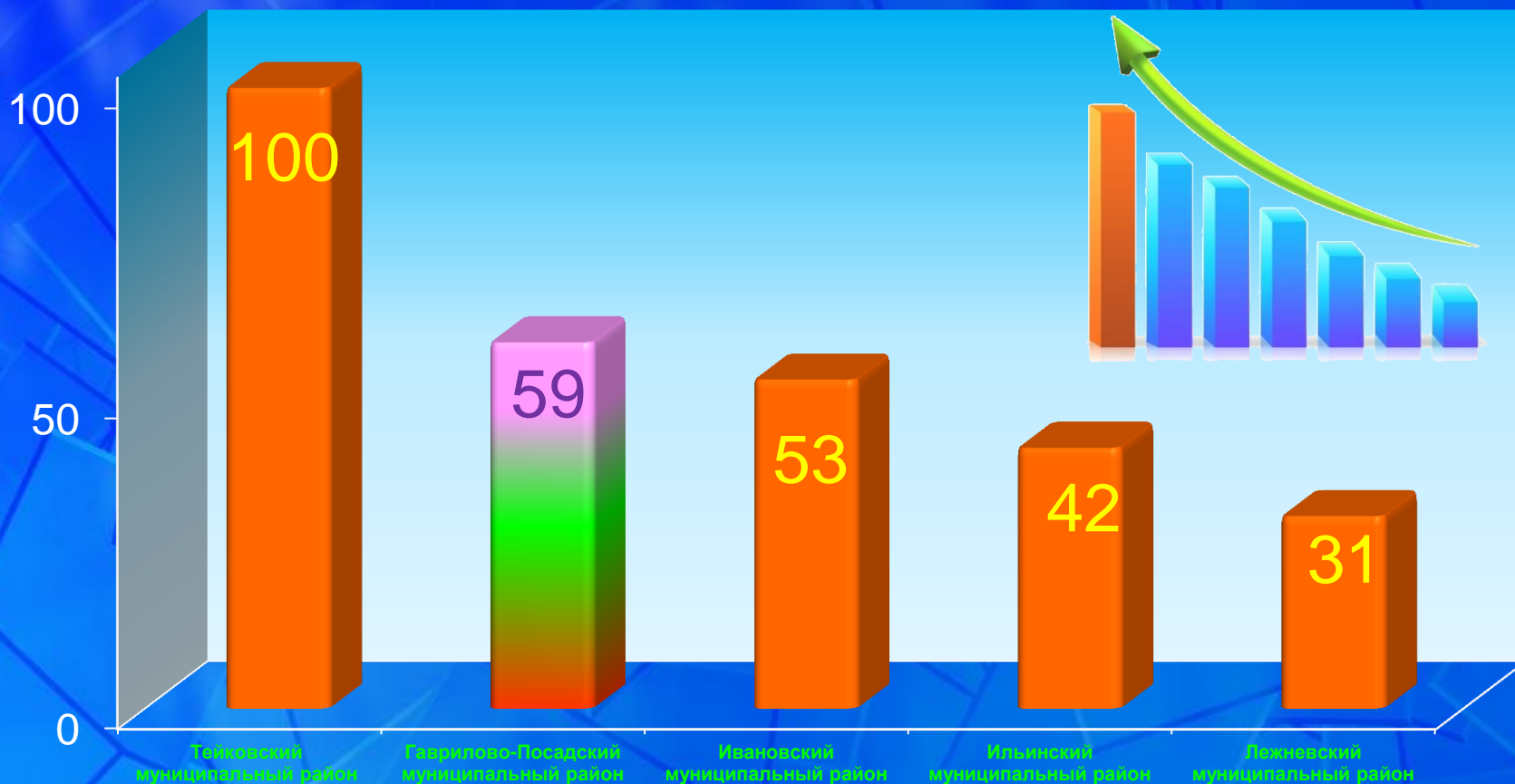
• Физическая культура и спорт
3211,6 тыс. руб.



СТАТИСТИЧЕСКОЕ СОПОСТАВЛЕНИЕ С ДРУГИМИ МУНИЦИПАЛЬНЫМИ ОБРАЗОВАНИЯМИ ПО РАСХОДАМ В 2016 ГОДУ, ТЫС. РУБ.



ИНФОРМАЦИЯ О ПОЗИЦИИ ГАВРИЛОВО-ПОСАДСКОГО МУНИЦИПАЛЬНОГО РАЙОНА В РЕЙТИНГЕ ОТКРЫТОСТИ БЮДЖЕТНЫХ ДАННЫХ ПО ИВАНОВСКОЙ ОБЛАСТИ (группировка по набранному количеству баллов)



ДОЛГОВЫЕ ОБЯЗАТЕЛЬСТВА

Муниципальный долг возникает в силу осуществления заимствований.

Заимствования необходимы для:



**Финансирования
дефицита бюджета**



**Погашения долговых
обязательств**

**Все заимствования подлежат
учёту в долговой книге**

Бюджетный кодекс РФ, а также
«Положение о бюджетном процессе»
регламентирует долговые обязательства.

**Муниципальный долг
бюджета
Гаврилово-Посадского
муниципального
района
на 01.01.2017 г. –
отсутствует.**

ВАЖНО!
Муниципальный долг
не должен превышать
объёма собственных доходов бюджета.



МУНИЦИПАЛЬНЫЕ ПРОГРАММЫ ГАВРИЛОВО-ПОСАДСКОГО МУНИЦИПАЛЬНОГО РАЙОНА

Бюджет Гаврилово-Посадского муниципального района является **программным**. Программный бюджет позволяет оценить, насколько эффективно используются бюджетные средства.

Муниципальная программа – это документ стратегического планирования, содержащий комплекс планируемых мероприятий взаимосвязанных по задачам, срокам осуществления, исполнителям и ресурсам, и обеспечивающих наиболее эффективное достижение целей и решение задач социально-экономического развития района. Целью формирования и реализации муниципальных программ является не охват расходов на выполнение какой-либо функции, а необходимость решения крупных, значимых социально-экономических задач, стоящих перед районом.

Программы разработаны и реализуются во всех социально важных направлениях, что позволяет непосредственно через целевые индикаторы и показатели контролировать достижение целей и задач социально-экономического развития Гаврилово-Посадского муниципального района.

По каждой муниципальной программе ежегодно проводится оценка эффективности ее реализации.

В **2016 году** в Гаврилово-Посадском муниципальном районе осуществлялась реализация **12-ти** муниципальных программ. Всего на выполнение мероприятий муниципальных программ было направлено **185179 тысячи** рублей или **85 процентов** в общем объеме от расходов бюджета.

ИСПОЛНЕНИЕ РАСХОДОВ В РАЗРЕЗЕ МУНИЦИПАЛЬНЫХ ПРОГРАММ

Расходы не включенные
в муниципальные
программы составили
32 021 тыс. руб. или 15%


На реализацию
12 муниципальных программ
освоено 185 179 тыс. руб. или
85 %

Затраты

РЕЗУЛЬТАТ

Муниципальные
программы

ИСПОЛНЕНИЕ РАСХОДОВ В РАЗРЕЗЕ МУНИЦИПАЛЬНЫХ ПРОГРАММ , ТЫС. РУБ.



ПЛАН



ФАКТ

ИСПОЛНЕНИЕ РАСХОДОВ В РАЗРЕЗЕ МУНИЦИПАЛЬНЫХ ПРОГРАММ , ТЫС. РУБ.



«Развитие системы образования
Гаврилово-Посадского
муниципального района»
Утверждено – 144 099
Исполнено - 142 318
Процент исполнения – 98,8 %



«Обеспечение доступным и комфортным
жильем, объектами инженерной
инфраструктуры населения Гаврилово-
Посадского муниципального района»
Утверждено – 5 782
Исполнено – 5 782
Процент исполнения – 100 %



«Развитие культуры Гаврилово-
Посадского муниципального района»
Утверждено – 9 815
Исполнено – 9 810
Процент исполнения – 99,9 %



«Развитие транспортной системы
Гаврилово-Посадского
муниципального района»
Утверждено – 5 109
Исполнено – 4 547
Процент исполнения – 89 %



«Совершенствование работы органов
местного самоуправления Гаврилово-
Посадского муниципального района»
Утверждено – 9 482
Исполнено – 9 308
Процент исполнения – 98,2 %



«Развитие сельского хозяйства и
регулирование рынков
сельскохозяйственной продукции, сырья и
продовольствия в Гаврилово-Посадском
муниципальном районе»
Утверждено – 3 821
Исполнено – 3 821
Процент исполнения – 100 %

ИСПОЛНЕНИЕ РАСХОДОВ В РАЗРЕЗЕ МУНИЦИПАЛЬНЫХ ПРОГРАММ , ТЫС. РУБ.



«Развитие физической культуры, спорта и повышение эффективности реализации молодежной политики Гаврилово-Посадского муниципального района»

Утверждено – 3 409

Исполнено – 3 409

Процент исполнения – 100 %



«Улучшение экологической обстановки в Гаврилово-Посадском муниципальном районе»

Утверждено – 900

Исполнено – 900

Процент исполнения – 100 %



«Экономическое развитие Гаврилово-Посадского муниципального района»

Утверждено – 2 722

Исполнено – 2 720

Процент исполнения – 99,9 %



«Долгосрочная сбалансированность и устойчивость консолидированного бюджета Гаврилово-Посадского муниципального района»

Утверждено – 754

Исполнено – 742

Процент исполнения – 98,4 %



«Социальная поддержка граждан Гаврилово-Посадского муниципального района»

Утверждено – 1 792

Исполнено – 1 792

Процент исполнения – 100 %



«Развитие муниципальной службы в Гаврилово-Посадском муниципальном районе»

Утверждено – 31

Исполнено – 30

Процент исполнения – 96,8 %

СВЕДЕНИЯ ОБ ОЦЕНКЕ ЭФФЕКТИВНОСТИ РЕАЛИЗАЦИИ МУНИЦИПАЛЬНЫХ ПРОГРАММ ЗА 2016 ГОД

№ п/п	Наименование программы/ подпрограммы	Объем бюджетных ассигнований на 2016 год, тыс. руб.	Кассовые расходы (по состоянию на 01.01.2017г.), тыс. руб.	Оценка эффективности и реализации в 2016 г., %	Выполнение плановых значений целевых индикаторов за 2016 год, %	Предложения о целесообразности продолжения или прекращения реализации, изменений начиная с очередного финансового года утвержденных Программ
1	Развитие культуры Гаврилово-Посадского муниципального района	9814,4	9810,0	99,9	100	эффективная
2	Развитие физической культуры, спорта и повышение эффективности реализации молодежной политики Гаврилово-Посадского муниципального района	3409,4	3409,3	100	100	эффективная
3	Социальная поддержка граждан Гаврилово-Посадского муниципального района	1792,1	1792,1	100	100	эффективная
4	Развитие системы образования Гаврилово-Посадского муниципального района	144099,2	142317,5	98,8	106,5	эффективная
5	Развитие транспортной системы Гаврилово-Посадского муниципального района	5108,7	4546,3	90,6	91,9	умеренно эффективная
6	Обеспечение доступным и комфортным жильем, объектами инженерной инфраструктуры населения Гаврилово-Посадского муниципального района	5782,4	5782,4	100	100	эффективная
7	Улучшение экологической обстановки Гаврилово-Посадского муниципального района	900,1	900,1	100	100	эффективная
8	Экономическое развитие Гаврилово-Посадского муниципального района	2721,7	2720,3	99,9	100	эффективная
9	Развитие сельского хозяйства и регулирование рынков сельскохозяйственной продукции, сырья и продовольствия в Гаврилово-Посадском муниципальном районе	3821,0	3821,0	100	111,5	эффективная

СВЕДЕНИЯ ОБ ОЦЕНКЕ ЭФФЕКТИВНОСТИ РЕАЛИЗАЦИИ МУНИЦИПАЛЬНЫХ ПРОГРАММ ЗА 2016 ГОД, ТЫС. РУБ.

№п/п	Наименование программы/ подпрограммы	Объем бюджетных ассигнований на 2016 год, тыс. руб.	Кассовые расходы (по состоянию на 01.01.2017г.), тыс. руб.	Оценка эффективности и реализации в 2016 г., %	Выполнение плановых значений целевых индикаторов за 2016 год, %	Предложения о целесообразности продолжения или прекращения реализации, изменений начиная с очередного финансового года утвержденных Программ
10	Развитие муниципальной службы в Гаврилово-Посадском муниципальном районе	31,0	30,0	96,8	100	эффективная
11	Совершенствование работы органов местного самоуправления Гаврилово-Посадского муниципального района	9482,1	9307,8	98,2	100	эффективная
12	Долгосрочная сбалансированность и устойчивость консолидированного бюджета Гаврилово-Посадского муниципального района	754,4	742,2	98,4	100	эффективная

Всего на выполнение мероприятий муниципальных программ было направлено **185179 тыс. рублей** или **85 процентов** в общем объеме расходов бюджета.



Основные параметры социально-экономического развития Гаврилово-Посадского муниципального района за 2016 год

За 2016 год **отгружено продукции** собственного производства, выполнено работ и услуг собственными силами по чистым видам экономической деятельности организаций, не относящимся к субъектам малого предпринимательства на сумму 604,90 млн. руб., темп роста к соответствующему периоду 2015 года составил 117,8 % .


Сальдированный финансовый результат предприятий за 9 месяцев 2016 года (без субъектов малого предпринимательства, банков, страховых и бюджетных организаций) сложился положительным (69,76 млн. руб., или 165,5% к соответствующему периоду 2015 года).

Объем инвестиций в основной капитал организаций, не относящихся к субъектам малого и среднего предпринимательства, зарегистрированных на территории Гаврилово-Посадского муниципального района по предварительным данным за 2016 год составил 176,0 млн. руб., или 103,0% к соответствующему периоду 2015 года.

В сельском хозяйстве по состоянию на 1 января 2017 года **поголовье КРС в сельхозпредприятиях района** составляет 9852 головы, или 101,8 % к соответствующему периоду прошлого года. Сельскохозяйственными предприятиями произведено 45,00 тыс. тонн зерна, со средней урожайностью 28,2 центнеров с гектара, что составляет 36% от объема производства зерна по области. Валовое производство молока составило 25,76 тыс. тонн или 110,6 % к уровню 2015 года.



Основные параметры социально-экономического развития Гаврилово-Посадского муниципального района за 2016 год



Уровень официально зарегистрированной безработицы на 1 января 2017 года остается на уровне прошлого года и составляет 2,0 %.

Число официально зарегистрированных безработных граждан на 1 января 2017 года составляет 181 чел.



Среднемесячная номинальная заработная плата по крупным и средним предприятиям за 11 месяцев 2016 года, возросла по сравнению с 2015 годом на 4,5 %, и составила в целом по муниципальному району 17234,4 руб.

Задолженность по заработной плате по учитываемому органами государственной статистики кругу предприятий на 1 января 2017 года отсутствует.



Основные параметры социально-экономического развития Гаврилово-Посадского муниципального района за 2016 год



Наименование показателя	2015 г	2016 г
Численность населения (чел.)	16589	16070
Рождаемость (чел.)	177	129
Смертность (чел.)	292	281
Коэффициент рождаемости (на 1 тыс. чел.)	9,92	8,16
Коэффициент смертности (на 1 тыс. чел.)	16,85	17,31
Коэффициент естественного прироста (на 1 тыс. чел.)	-6,94	-9,1
Численность незанятых граждан, зарегистрированных в органах государственной службы занятости, в расчете на одну заявленную вакансию (на конец года) (человек)	1,7	1,5
Средняя заработная плата номинальная (руб.)	15350,10	15810,60
Денежные доходы в расчете на душу населения в месяц (руб.)	8728	8841
Средний размер назначенных месячных пенсий пенсионеров, состоящих на учете в отделениях Пенсионного фонда РФ (руб.)	11137,00	11423,00

ГЛОССАРИЙ

- **Бюджет** - форма образования и расходования денежных средств, предназначенных для финансового обеспечения задач и функций местного самоуправления.
- **Бюджетный процесс** - регламентируемая законодательством Российской Федерации деятельность органов местного самоуправления и иных участников бюджетного процесса по составлению и рассмотрению проекта бюджета, утверждению и исполнению бюджета, контролю за его исполнением, осуществлению бюджетного учета, составлению, внешней проверке, рассмотрению и утверждению бюджетной отчетности.
- **Дотации** - межбюджетные трансферты, предоставляемые на безвозмездной и безвозвратной основе без установления направлений и (или) условий их использования.
- **Межбюджетные трансферты** - средства, предоставляемые одним бюджетом бюджетной системы Российской Федерации другому бюджету бюджетной системы Российской Федерации.
- **Муниципальная программа** - комплекс мероприятий, взаимоувязанных по срокам, исполнителям, ресурсам и направленных на достижение целей и решение задач социально-экономического развития.
- **Непрограммные направления деятельности** – не включенные в муниципальные программы направления деятельности органов местного самоуправления и органов местной администрации.
- **Субвенции** - межбюджетные трансферты, предоставляемые в целях финансового обеспечения расходных обязательств, возникающих при выполнении государственных полномочий, переданных для осуществления органам местного самоуправления в установленном порядке.
- **Субсидии** - межбюджетные трансферты, предоставляемые в целях софинансирования расходных обязательств, возникающих при выполнении полномочий органов местного самоуправления по вопросам местного значения.

Участие граждан в бюджетном процессе

Обсуждение гражданами проекта решения об исполнении бюджета возможно посредством участия граждан в публичных слушаниях.

Публичные слушания проводятся дважды в год: по проекту бюджета и годовому отчету об исполнении бюджета.

Информация о дате, месте и времени проведения публичных слушаний размещаются в средствах массовой информации и в сети Интернет на официальном сайте <http://www.adm-gavrilovposad.ru/>. Также на официальном сайте Гаврилово-Посадского муниципального района работает Обратная связь. С помощью этого раздела Вы можете обратиться с интересующим Вас вопросом по ссылке <http://www.adm-gavrilovposad.ru/Feedback/>

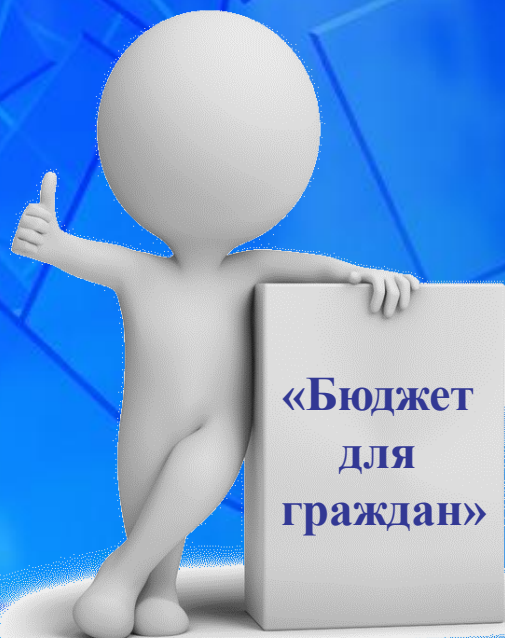


Обращение к жителям
Гаврилово-Посадского муниципального района

**УВАЖАЕМЫЕ ЖИТЕЛИ И ГОСТИ
ГАВРИЛОВО-ПОСАДСКОГО МУНИЦИПАЛЬНОГО РАЙОНА!**

**С РЕШЕНИЕМ СОВЕТА ГАВРИЛОВО-ПОСАДСКОГО МУНИЦИПАЛЬНОГО
РАЙОНА**

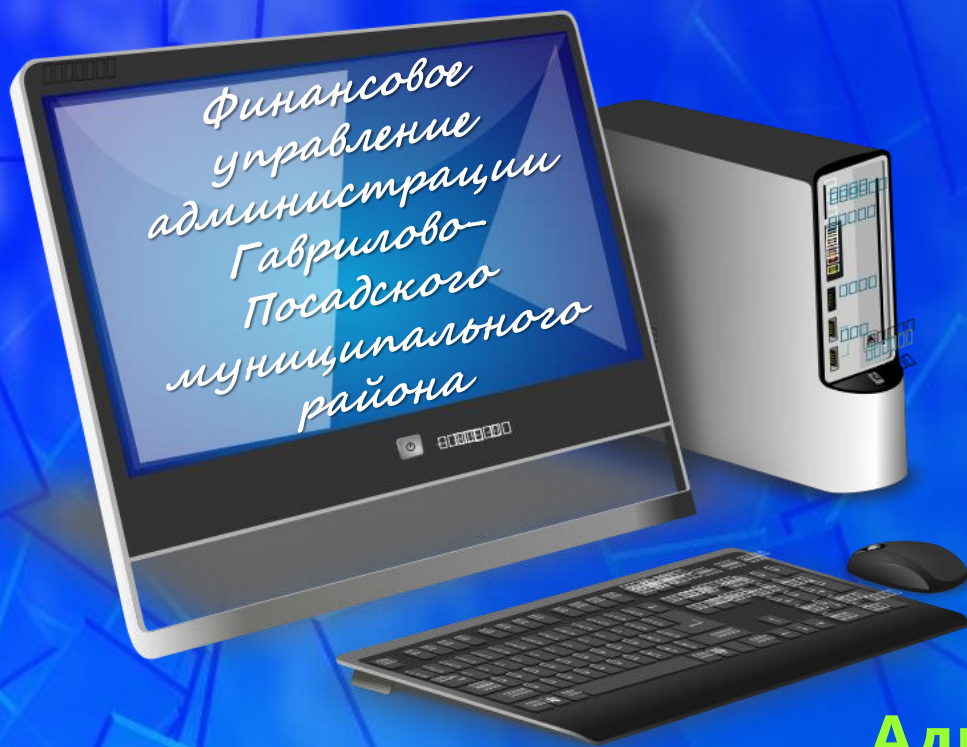
**«ОБ УТВЕРЖДЕНИИ ОТЧЁТА ОБ ИСПОЛНЕНИИ БЮДЖЕТА
ГАВРИЛОВО-ПОСАДСКОГО МУНИЦИПАЛЬНОГО РАЙОНА
ЗА 2016 ГОД»**



**МОЖНО ОЗНАКОМИТЬСЯ НА ОФИЦИАЛЬНОМ САЙТЕ
АДМИНИСТРАЦИИ ГАВРИЛОВО-ПОСАДСКОГО
МУНИЦИПАЛЬНОГО РАЙОНА –
[HTTP://WWW.ADM-GAVRILOVPOSAD.RU/VESTNIC/](http://www.adm-gavrilovposad.ru/vestnic/)**

РАЗДЕЛ – ВЕСТНИК

Контактная информация



Разработчиком презентации «Бюджет для граждан» является

Адрес: 155000, г. Гаврилов Посад,
ул. Розы Люксембург, 3

Телефон: 8(49355) 2-13-83, 2-10-61,
факс 2-10-61

Адрес электронной почты:
fugp27@yandex.ru